



2020

A



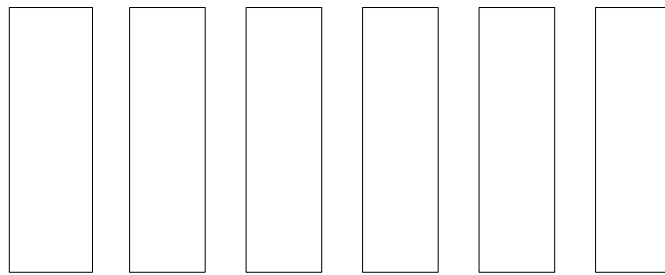
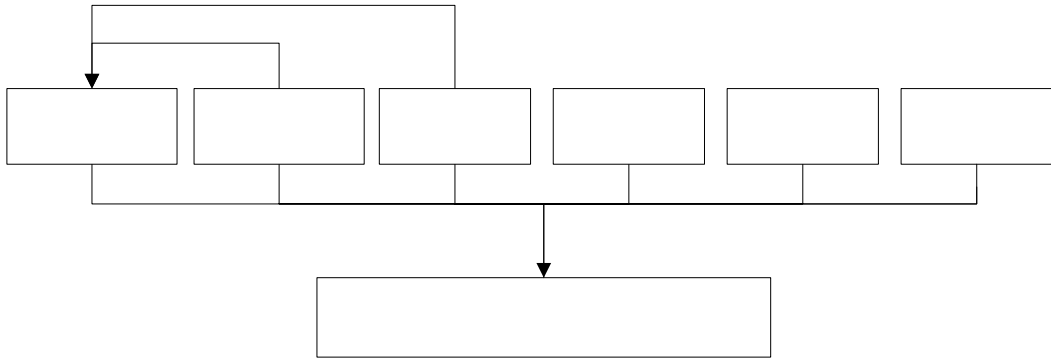
300436
2015 4
140,000,000

89 B 10 B

350003
0591-38305333
0591-38305305
niuniu@cosunter.com

2019 12 31

140,000,000



2019 12 31

			%		
		22,368,651	15.98%	-	3,000,000
		13,614,866	9.72%	10,733,100	10,000,000
		13,536,700	9.67%	11,250,000	-
		10,125,000	7.23%	-	-
		7,500,000	5.36%	5,625,000	-
19	E1	7,200,000		-	

			%		
	-	83,119,304	59.36%	27,608,100	13,000,000

2019	12	31		22,368,651
		19	E1	7,200,000
			19	E2
5,500,000			35,068,651	25.05%

	5,000
	89 G 2
	1999 4 5
	913500007051008 0119

		%
	3,250	65%
	750	15%
	500	10%
	5,000	100%

1						
15,126	2015	26,703			2011	
		3.6			15.30%	2017
				2020		
		10%				
2						
		GDP				2008
14,535.40	1,094.50	4.59%	2018	59,121.91		4,237
6.57%						
2019				23,908.6		
7.4%				3.6%		
3						
2015			450		2010	
2018		1			IND	239
2017	15%	1			NDA	25
2017	150%	2018				9

2020

2%

4

2015

100

16

2014

5

2020

100

10

5

2019

1456.91

26.85%

738.3

14.6%

718.61

42.5%

1

2000

TrendForce

2018

1.2

Evaluate

2019

10

3,515.46

15

2 4,493.25 15

15% 40% 50%

1 Bristol-Myers Squibb Company 1887

2005

2 2000 12

70

3

1-1-12

4

1994

863

5

1995 12

1

GMP

GMP

GMP

GMP

2

1

2

3

2019 9 24

25

8,010.69

2020 4

4+7

2020 1 17

700

OTC

			2020	A		
14,535.40	1,094.50	4.59%	2018	59,121.91	4,237	
6.57%						
2019				23,908.6		
7.4%				3.6%		
	2020					
2020						

				2018	
1	IND	239	2017	15%	
1	NDA	25	2017	150%	2018
		9			

		2019	
1456.91	26.85%	738.3	14.6%
718.61	42.5%	19.7	
85.92%			

IMS Health	2020	14,000-14,300
2016	2020	4%-7%

2030

2019

GST-HG161

2019 7 9

c-MET

I

FACO

CSCO

I

2015

2017 10

GST-HG131/GST-HG121 GST-HG141

GST-HG121

2020 6 16

GST-HG131

HBsAg

2020 3 5

HBsAg

GST-HG141

Cp

HBV cccDNA

2019 11 5

I

I

2020 5 28

GST-HG151

GST-HG151

2019 4 19

2020

A

2019

7,533.25

11,396.54

7,004.78

A

35

35

A

1.00

1-1-25

A

A

A

35

35

20

80%

20

=

20

/

20

A

2,800

2,800

20%

A

6

55,000.00

1		31,301.88	26,500.00
2		15,000.00	12,500.00
3		16,000.00	16,000.00

79,845,217

57.03%

2,800

2020 4 1

2020 4 17

2020

2020 6 19

55,000.00

1		31,301.88	26,500.00
2		15,000.00	12,500.00
3		16,000.00	16,000.00
		62,301.88	55,000.00

2

3.22

/ 21.45 /

2

3.13

	1	2	3	4	1	2	3	4

2

			HBV	7,000	
CHB	2,000	3,000	HCV		1,000

90%

3

4

2017 146

1

1		
2		
3		

WHO 2015 2.57
68% 88.7

		HBsAg	5%	6%
7,000		2,000	3,000	
	2011	68.81	2015	162.76
22.4%			GlobalData	2020
	200			
			80%	
TAF			TAF	
	2016	11	FDA	
		2018	11	
				2019
TAF				
TAF				
		TAF		
2019	11	4		2021
		HCV	HCV	

WHO	2015	7,100			39.9
HCV					1,000
	2012	20.16	2018	21.94	
			25%		20%
3%					10%
WHO	2016	2030			
	PegIFN		RBV		PR
2017	DAAs				DAAs
	PR				
	DAAs				DAAs
	DAAs				DAAs
90%					
12					

	2019	8	30
	2020	12	31

	cGMP	5	PDE5
2	cGMP		

ED		ED
----	--	----

2015

ED

6.97%

ED

ED

80%

2014

2018

ED

28.5

60%

ED

50

ED

ED

ED

2019 7 30
2020 12 31

2

3

7,533.25

11,396.54 7,004.78

80

	1	2	3	4	1	2	3	4	1	2
GMP										

1	14,427.03	12,500.00	96.18%
1.1	13,273.22	12,500.00	88.49%
1.1.1	7,344.09	7,000.00	48.96%
1.1.2	5,929.13	5,500.00	39.53%
1.2	825.99	-	5.51%
1.3	327.82	-	2.19%
2	572.97	-	3.82%
3	15,000.00	12,500.00	100.00%
	15,000.00	12,500.00	

1

2030

2020

15,823
29.26% 33.26%

15%

2

3

15-64
2030 60 30%

1

2020

A

1		
2		

2019

8% 30%

10,000

			Lancet
2020	1	1-20	99
	43		1

2018

1.2

2018

330

2

200

80

6

2019

20

3

2017

1,004

2018

1-1-42

2019

7,533.25	11,396.54	7,004.78
25.44%	28.32%	16.88%

GST-HG161	2019	7	9	c-MET
I				
FACO				CSCO
				I
GST-HG151				GST-HG141
2019	11	2020	3	GST-HG131
				2019
				4
				GST-HG141
				2020
				5
				28
				GST-HG141
				2020
				6
				16

		2020	2021	2022
GST-HG121	/	255.24	130.00	20.00
		-	345.00	670.00
		-	-	-
		255.24	475.00	690.00
GST-HG131		36.50	61.50	65.00
		1,095.53	644.50	
		340.00	1,878.00	1,450.00
		1,472.03	2,584.00	1,515.00
GST-HG141		13.00	131.50	70.00
		715.90	581.16	
		320.00	1,620.00	1,005.00
		1,048.90	2,332.66	1,075.00
GST-HG151		105.50	141.50	80.00
		-	228.00	732.50
		-	-	950.00
		105.50	369.50	1,762.50
GST-HG161		131.50	16.50	73.00
		859.84	-	-
		1,267.00	1,150.00	1,150.00
		2,258.34	1,166.50	1,223.00
	5,140.01	6,927.66	6,265.50	

2

25.04% 34.21% 35.74%

2017

2020

2018 11

GST-HG161

GST-HG151

35 2,800 55,000.00

1	2020 9 30		
2			
3			2,800
4			14,000
5		55,000.00	

6	2019	2019			
1,074.19	2019				
-353.42					
7				2020	
2019			-30%	0%	30%
					50%
					100%
					A
					2020
8		2020			
9					
10					

	2019 /2019.12.31	2020 /2020.12.31	2020 /2020.12.31
	14,000	14,000	16,800
1 2020	2019	30%	
	1,074.19	751.93	751.93
	-353.42	-459.44	-459.44
/	0.08	0.05	0.05
/	0.08	0.05	0.05
/	-0.03	-0.03	-0.03
/	-0.03	-0.03	-0.03
2 2020	2019		
	1,074.19	1,074.19	1,074.19
	-353.42	-353.42	-353.42
/	0.08	0.08	0.07
/	0.08	0.08	0.07
/	-0.03	-0.03	-0.02

	2019 /2019.12.31	2020 /2020.12.31	2020 /2020.12.31
/	-0.03	-0.03	-0.02
3 2020	2019	30%	
	1,074.19	1,396.44	1,396.44
	-353.42	-247.39	-247.39
/	0.08	0.10	0.10
/	0.08	0.10	0.10
/	-0.03	-0.02	-0.02
/	-0.03	-0.02	-0.02
4 2020	2019	50%	

2

3

[2013]43

2020 -2022

1

2

3

4

5

6

7

1

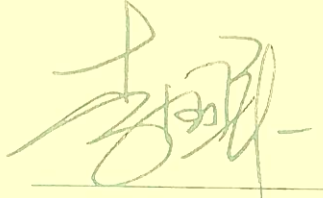
2

3


/

(此页为全体董事、监事和高级管理人员声明之董事签字页)


全体董事签字:



李国平



叶理青



李国栋




陈迎



黄伏虎



牛 妞



陈明宇



强欣荣



李卫民

福建广生堂药业股份有限公司



2020年6月22日

(此页为全白, 请忽略)



(此页为全体董事、监事和高级管理人员声明之高级管理人员签字页)

全体高级管理人员签字:

Three handwritten signatures in black ink are displayed horizontally. The first signature is on the left, the second in the middle, and the third on the right. The background of the page is a solid light blue color.

(此页为全体董事、监事和高级管理人员声明之高级管理人员签字页)

全体高级管理人员签字:

李国平

陈迎

曾炳祥

黄伏虎

于舟

牛姐

官建辉

毛伟忠



二、发行人控股股东、实际控制人声明


本公司或本人承诺本募集说明书内容真实、准确、完整，不存在虚假记载、误导性陈述或重大遗漏，按照诚信原则履行承诺，并承担相应的法律责任。


控股股东：福建奥华集团有限公司



实际控制人签字：


李国平


叶理青


李国栋

福建广生堂药业股份有限公司



保荐机构董事长声明

本人已认真阅读福建广生堂药业股份有限公司2020年创业板非公开发行A
股股票募集说明书的全部内容，确认募集说明书不存在虚假记载、误导性陈述或
者重大遗漏，并对募集说明书的真实性、准确性、完整性、及时性承担相应法律



中信证券股份有限公司
2020年 11月 21日


四、律师事务所声明

本所及经办律师已阅读募集说明书，确认募集说明书内容与本所出具的法律意见书不存在矛盾。本所及经办律师对发行人在募集说明书中引用的法律意见书的内容无异议，确认募集说明书不因引用上述内容而出现虚假记载、误导性陈述或重大遗漏，并承担相应的法律责任。

经办律师签字：



李 强



郑伊珺

律师事务所负责人签字：



李 强



五、会计师事务所声明

大华特字[2020]003405 号

本所及签字注册会计师已阅读福建广生堂药业股份有限公司（以下简称“发行人”）募集说明书，确认募集说明书内容与本所出具的审计报告、内部控制鉴证报告及非经常性损益鉴证报告等的内容无异议，确认募集说明书不致因上述内容而出现虚假记载、误导性陈述或重大遗漏，并承担相应的法律责任。

签字注册会计师：

王庆莲

李夏凡

会计师事务所负责人：

梁春

大华会计师事务所（特殊普通合伙）
二〇二〇年六月二十日

